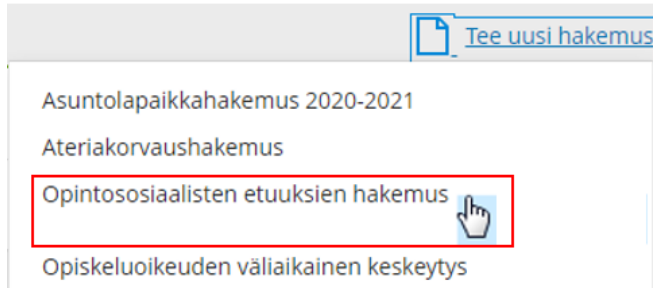


OHJE OPISKELIJALLE: Opintososiaalisten etujen hakeminen Wilmassa <https://hyria.inschool.fi>

Kun opiskelijalle on tehty oppisopimus ja se on kaikkien osalta allekirjoitettu, opiskelija voi hakea opintososiaalisia etuja omassa Wilmassa. **Etuuksia haetaan opetuspäivän jälkeen – ei tulevaisuudessa olevista päivistä.**

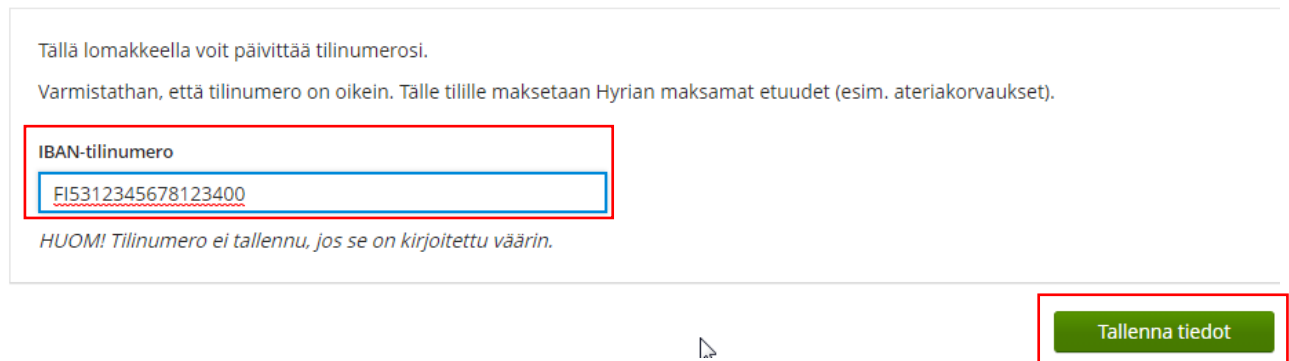
1. Valitse Hakemukset ja päätökset → Tee uusi hakemus → Opintososiaalisten etuuksien hakemus



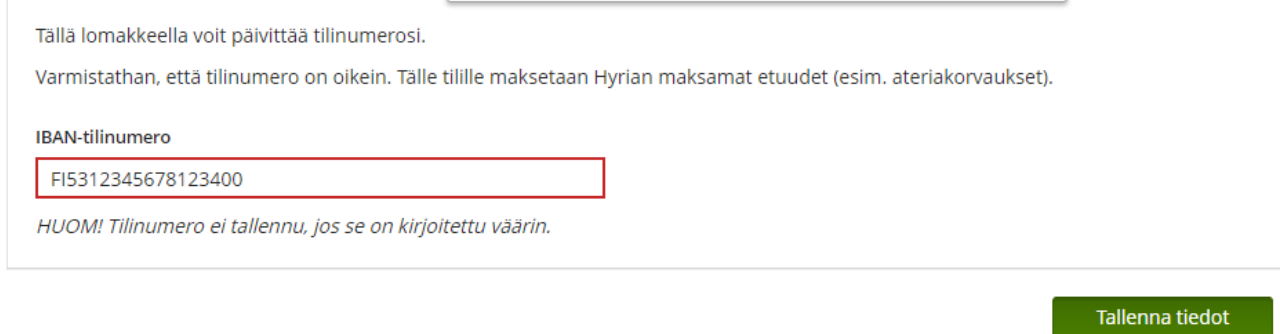
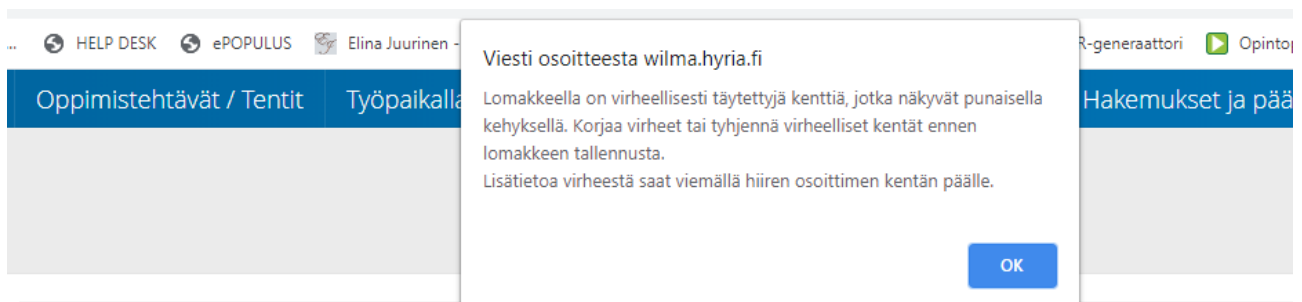
2. Jos et ole vielä kertaakaan hakenut etuuksia, Wilma pyytää täyttämään tilinumeron, johon tulevat etuudet maksetaan. Klikkaa **TÄLLÄ LOMAKKEELLA** –linkkiä.



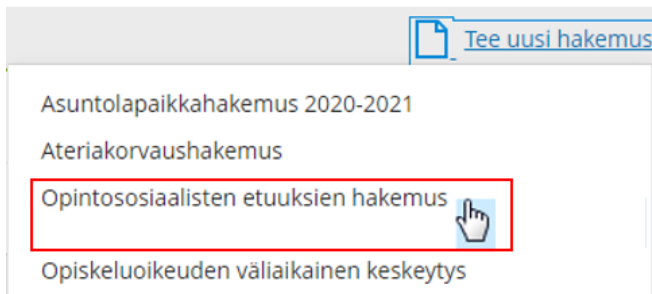
3. Päivitä oma tilinumerosi kenttään ja paina Tallenna tiedot –painiketta.



Jos tilinumerossa on virhe, saat tällaisen ilmoituksen. Korjaa tilinumero ja tallenna uudelleen.



4. Nyt voit tehdä uuden hakemuksen → Valitse Hakemukset ja päätökset → Tee uusi hakemus → Opintososiaalisten etuuksien hakemus



Sivun yläosasta löydät omat tietosi.

Hakemuksen päivämäärä: 11.9.2020	Hakemus: Opintososiaaliset edut maksatukseen
Opiskelija: Vastaanottaja Valpuri	
Osoite: Vastaanottajantie 1, 00003 VASTAUSLÄHETYS	
Tilinumero: FI7350620320158052	

Voit tarvittaessa päivittää osoitteesi [tällä](#) ja tilinumerosi [tällä](#) lomakkeella.

HUOM! Linkit avautuvat oletuksena samaan ikkunaan. Saat avattua linkin uuteen ikkunaan/välilehteen klikkaamalla linkkiä hiiren oikealla painikkeella ja valitsemalla "Avaa uuteen ikkunaan" tai "Avaa uuteen välilehteen".

Ohjeistusta hakemuksen täyttämiseen. **Jos et tiedä mitkä etuudet sinulle kuuluvat, ota yhteys omaan vastuuvallmentajaan tai oman alan opintosuhteeriin.**

Ohjeistus hakemisesta

- **Päiväraha** (15 €/pv) maksetaan, mikäli opiskelijalle aiheutuu ansionmenetystä ko. ajalta.
- **Perheavustus** (17 €/pv) maksetaan, mikäli opiskelijalle aiheutuu ansionmenetystä ko. ajalta ja opiskelijalla on alle 18-vuotiaita huollettavia.
- **Majoituskorvaus** (8 €/pv) maksetaan vain, mikäli opiskelija yöpyy opiskelupaikkakunnalla. Yöpymistä edellyttäneet päivät sekä yöpymispaikan tiedot ilmoitetaan "Mahdolliset lisätiedot"-kohdassa.
- **Matkakorvaus** (0,20 €/km) maksetaan jokaiselta edestakaiselta matkalta lähiopetukseen, jos matka on yli 10 km kotoa. Oppisopimuspalvelut tarkistaa kilometrimäärän GoogleMaps-karttapalvelustaja laskee opiskelijalle maksettavan matkakorvauksen määrän. Oppilaitoksen nimi ja osoite ilmoitetaan "Mahdolliset lisätiedot"-kohdassa. Mikäli matkakorvausta haetaan useammasta eri osoitteesta, eritellään lisätietoihin myös yksittäiset päivät, joilta ko. korvausta haetaan.

5. **Hakemuksen täyttäminen:** Kirjoita riveille selkeästi, miltä **lähiopetuspäiviltä** haet etuuksia. **Lähiopetuspäivä** tarkoittaa oppilaitoksessa suoritettua lähiopetusta tai Teamsin välityksellä tapahtunutta opetuspäivää – *ei oppisopimuksen koko voimassaoloaika* (alkaa – päätty).

- Jos sinulla on **yksittäinen lähiopetuspäivä**, kirjoita sama päivä sekä taulukon vasempaan että oikeaan sarakkeeseen (= 1 päivä esim. 1.9.2020 ja 1.9.2020)
- Jos samalla viikolla on kaksi eri päivää – **ei peräkkäisiä päiviä** (= 1.9.2020 ja 4.9.2020) – tee **molemmista päivistä oma rivi taulukkoon** ensimmäisessä kohdassa kerrotulla tavalla). + merkillä saa lisättyä rivejä taulukkoon.
- Jos sinulla on **samalla viikolla useampi peräkkäinen päivä** (= 1. – 3.9.2020), kirjoita vasempaan sarakkeeseen 1.9.2020 ja oikeaan sarakkeeseen 3.9.2020. **Viikonloppu katkaisee aina opetusjakson** eli et voi merkata yhdelle riville opetusta torstai-maanantai välille vaan seuraavan viikon maanantai tulee merkata taas omalle rivilleen.

Opintososiaaliset etuudet, alkaa *		Opintososiaaliset etuudet, päättyy *	
16.09.2020		17.09.2020	2 päivää peräkkäin samalla viikolla
21.09.2020		21.09.2020	1 yksittäinen päivä

Lisärivejä saa taulukon vasemmassa reunassa olevasta **+ merkistä**.

Jos vahingossa merkkäat virheellisen rivin, sen voi poistaa rivin oikeassa reunassa olevasta **- merkistä**.

Opintososiaaliset etuudet, alkaa *		Opintososiaaliset etuudet, päättyy *	
16.09.2020		17.09.2020	
21.09.2020		21.09.2020	
24.09.2020		24.09.2020	

Täytä tähän päivien lukumäärä, joilta haet etuutta.

Matkakorvaus -kentän kohdalla täytä tähän oppilaitoksen nimi ja osoite.

Haettava etuus	Päivien lukumäärä yhteensä *	Mahdolliset lisätiedot
Päiväraha	4	
Matkakorvaus	4	16.-17.9.2020 (Hyria, Torikatu 18), 21.9.2020 (Hyria, Uudenmaa)
Majoituskorvaus	0	

6. Kun olet täyttänyt riveille tarvittavat lähipäivät, täytä alaosan taulukkoon vielä päivien lukumäärä sekä matkakorvauksen kohdalle se oppilaitoksen yksikkö osoitetietoineen, jossa lähiopetus on suoritettu.

- **Päivien lukumäärä yhteensä** = laske yhteen kaikki päivät, joilta haet etuutta
- **Mahdolliset lisätiedot** = tähän oppilaitoksen yksikkö, käyntiosoite ja paikkakunta. Jos olet eri päivinä ollut eri yksiköissä, erottele kaikki päivät päivämäärän mukaan oikeaan yksikköön. Näin varmistat, että sinulle mahdollisesti kuuluva matkakorvaus maksetaan oikean yksikön mukaan.

7. Kun lomake on kaikilta osin täydennetty, Tallenna lomake.

Tallenna tiedot

Tallennusilmoitus ×

Tiedot on nyt tallennettu ja lähetetty eteenpäin. Poistu lomakkeelta painamalla vasemmasta yläkulmasta Wilma-painiketta. Voit sulkea tämän ikkunan klikkaamalla OK.

OK

Jos haet etuuksia tulevaisuudessa olevilta päiviltä, saat alla kuvatun ilmoituksen. Korjaa hakemus ja tallenna uudelleen.

Muutoksia ei tallennettu:
Opintososiaalisia etuuksia ei voi hakea etukäteen, korjaathan päivämäärät!

Hakemuksen käsittelyn etenemistä voi seurata omassa Wilmassa.

Ilmoitukset

Hakemukset ja päätökset

1 avoin

Jos päätöspvm –kohdassa ei ole vielä päivämäärää, hakemustasi ei ole käsitelty.

Oma etusivu > Hakemukset ja päätökset

Kaikki Avoimet hakemukset Kaikki hakemukset Päätökset

Opiskelija ▾ Hakemus ▾

Kaikki Kaikki

Vastaanottaja Valpuri [Opintososiaaliset edut maksatukseen](#)

Hakemuspvm ▾

Kaikki

Päätöspvm ▾

Kaikki

11.09.2020

Opintososiaalisia etuja maksetaan kerran viikossa tiistaisin.

Ohjevideon hakulomakkeen täyttämisestä löydät täältä:

https://www.hyria.fi/oppisopimus/opiskelu/lomakkeet_ja_materiaalia

HUOM! Mikäli ohjevideo on epätarkka, voit muuttaa kuvan tarkkuutta videokuvan oikeasta alalaidasta valitsemalla pikselimääräksi 1080p.